

Siewca

Ew. Mateusza
13,1-9, 18-23

Jakim jesteś słuchaczem?

1.

WŁAŚCIWY KSZTAŁT

Uzupełnij werset wyrazami podanymi w ramkach.

BĄDŹCIE

NIE

SIEBIE.

SAMYCH

22

SŁOWA,



WYKONAWCAMI



A

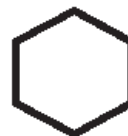


TYLKO SŁUCHACZAMI,

OSZUKUJĄCYMI








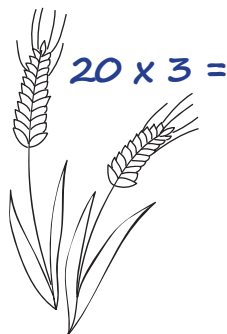

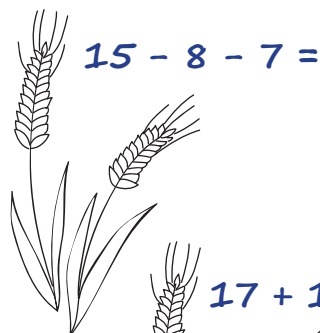
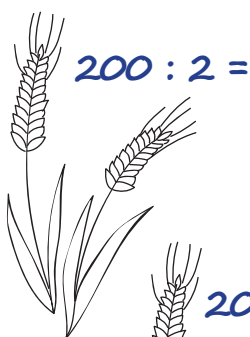
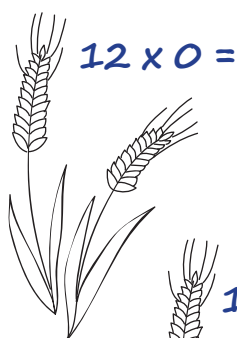
List Jakuba 1,



2.

JAKA GLEBA?

Rozwiąż poniższe działania matematyczne, a następnie połącz odpowiedni rodzaj gleby z plonem, jaki wydała. Do jednego rysunku może pasować więcej niż jeden wynik.



3.

BYSTRE OKO

Znajdź 2 identyczne chwasty.



4.

PYTANIE I ODPOWIEDŹ

Pomiń wszystkie X, a odczytasz ważne pytanie i odpowiedź. Zapisz je poniżej.

XCHXXCXESZXBXYĆSXXŁUCXHACXXZEM
 XPRZXXYNXOSXZA XXXCX YMBXOGXU
 XOXWOXXC?

XXSŁUCXHAJXXBOŻXEGXXOSXŁOWXAI
 XBA XXDŹXTE XMUXS XŁOWXXU
 XPOŚXUSXZNXYX.
